

2022 YILI BÖLGESEL ÜRÜN RAPORU

Tarsus Ticaret Borsası



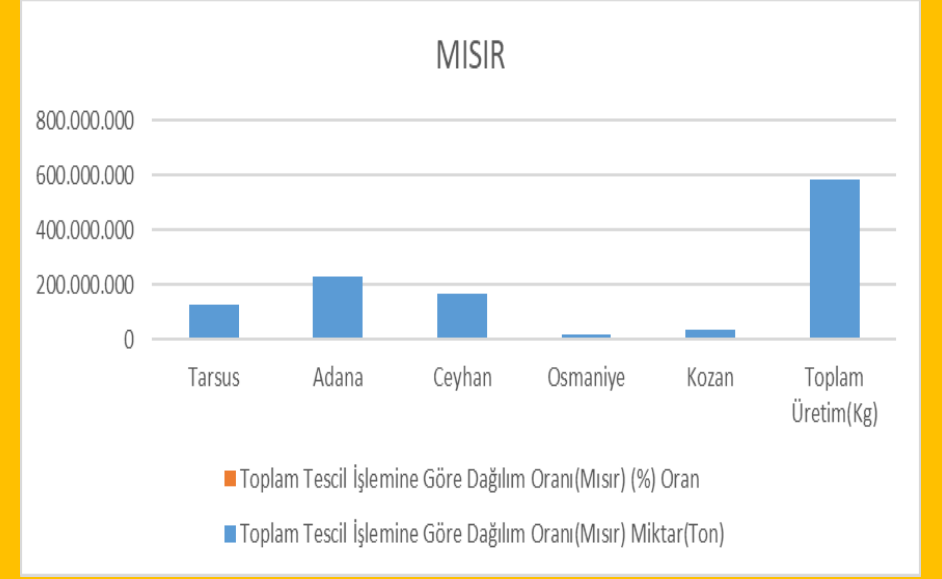
“Gerek tarım ve gerek ülkenin zenginlik ve genel sağlığı bakımından önemi gerçek olan ormanlarımızı da çağdaş önlemlerle iyi durumda bulundurmamak, genişletmek ve en yüksek faydayı sağlamak, temel ilkelerimizden biridir.”

H. Atatürk

Çukurova Bölgesinde üretimi yapılan Dört ürünün Bölgemizdeki Beş Ticaret Borsasında Müstahsilden Tüccara satış verileri değerlendirmiş olup ayrıca ürünlerin 2022 yılı miktarsal ve fiyat performansları incelenmiştir.



MISIR



2022 yıl sonu itibariyle 585.397.681 KG işlem görmüştür. Ürünün fiyatı en az 2,55 TL olarak Osmaniye Ticaret Borsasında şubat ayı ortalaması olarak gerçekleşmiş olup en yüksek fiyatı 6,17 TL ile Osmaniye Ticaret Borsasında Kasım ayında performans sergilemiştir.

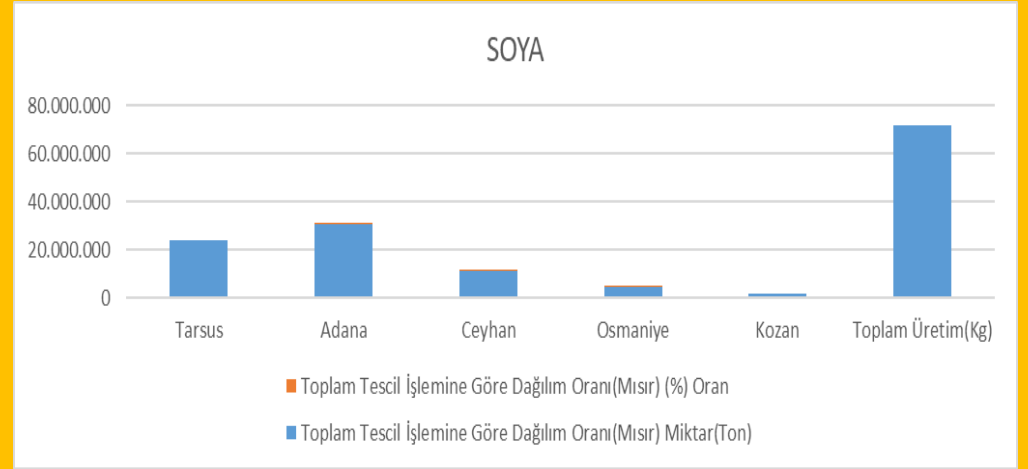
MISIR

MISIR	TARSUS BORSA		ADANA BORSA		CEYHAN BORSA		OSMANİYE BORSA		KOZAN BORSA	
	MİKTAR(KG)	FİYAT	MİKTAR(KG)	FİYAT	MİKTAR(KG)	FİYAT	MİKTAR(KG)	FİYAT	MİKTAR(KG)	FİYAT
OCAK	10.275.440	3,04	1.910.840	3,74	5.395.210	3,36	620.000	3,39	1.138.280	3,65
ŞUBAT	2.869.680	3,67	285.440	3,75	2.924.880	3,57	837.500	2,55	1.433.260	3,62
MART	679.900	4,21	165.280	4,89	655.730	4,5	62.000	3,00	1.988.970	3,29
NISAN	1.257.560	5,23	2.533.760	5,09	1.880.240	4,95	270.000	3,95	713.500	5,33
MAYIS	-	-	-	-	-	-	4.888.710	5,92	-	-
HAZİRAN	65.000	3,50	23.700	6,10	-	-	245.650	5,60	43.000	5,93
TEMMUZ	108.000	4,70	73.240	5,80	800	5,5	57.840	6,03	-	-
AĞUSTOS	14.285.101	5,21	816.880	5,57	2.289.780	6,08	3.010.280	5,34	2.521.480	5,17
EYLÜL	36.479.870	5,49	86.901.646	5,44	76.231.880	5,34	2.320.220	5,60	11.042.708	5,67
EKİM	33.199.315	5,42	70.573.945	5,44	48.502.620	5,39	5.594.720	5,36	10.822.900	6,03
KASIM	10.947.345	5,66	18.433.890	5,34	14.790.090	5,42	3.279.620	6,17	5.948.340	5,84
ARALIK	15.429.075	5,42	50.732.876	5,21	14.100.690	5,28	588.220	5,15	3.150.780	5,64
2022-2023	125.596.286		232.451.497		166.771.920		21.774.760		38.803.218	
TOPLAM (KG)	585.397.681,00									

Toplam Tescil İşlemine Göre Dağılım Oranı(Mısır)		
Borsa Adı	Miktar(Ton)	(%) Oran
Tarsus	125.596.286	21,45
Adana	232.451.497	39,71
Ceyhan	166.771.920	28,49
Osmaniye	21.774.760	3,72
Kozan	38.803.218	6,63
Toplam Üretim(Kg)	585.397.681	

SOYA FASULYESİ

2022 yılı sonu itibariyle 71.829.152 Kg işlem görmüş olup ürün fiyatı en az 5,20 TL ile Kozan Ticaret Borsasında Mart ayı ortalaması olarak işlem görmüştür. Ürün en çok 12,90 TL ile Adana Ticaret Borsasında mart ayı ortalamasında fiyata ulaşmıştır.

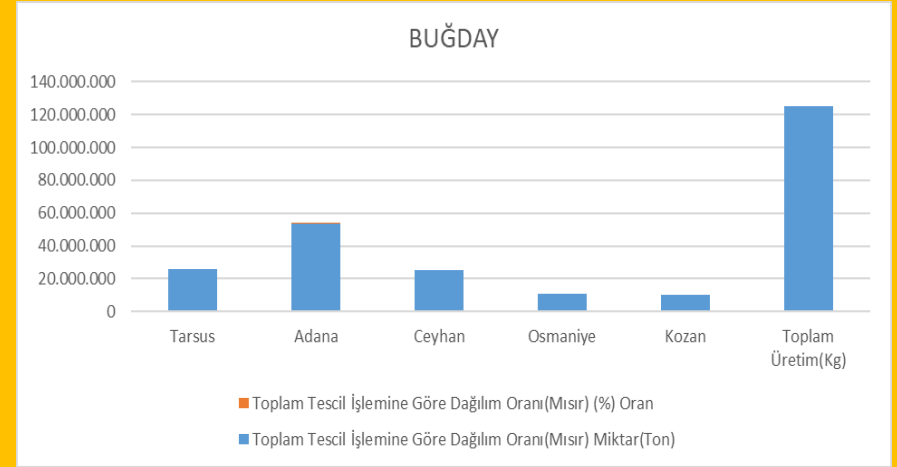


SOYA FASULYESİ

SOYA	TARSUS BORSA		ADANA BORSA		CEYHAN BORSA		OSMANİYE BORSA		KOZAN BORSA	
	MİKTAR(KG)	FİYAT	MİKTAR(KG)	FİYAT	MİKTAR(KG)	FİYAT	MİKTAR(KG)	FİYAT	MİKTAR(KG)	FİYAT
OCAK	6.215.150	5,99	2.126.722	8,00	1.082.430	6,50	490.354	7,17	271.060	5,99
ŞUBAT	1.128.710	7,87	846.208	8,00	672.370	7,03	244.370	7,54	191.200	5,53
MART	2.107.080	6,84	934.370	12,90	358.100	8,74	834.760	6,16	46.520	5,20
NISAN	-	-	-	-	42.220	6,10	-	-	-	-
MAYIS	-	-	-	-	-	-	-	-	-	-
HAZİRAN	-	-	-	-	-	-	-	-	-	-
TEMMUZ	-	-	-	-	64.000	12,00	-	-	-	-
AĞUSTOS	-	-	-	-	-	-	-	-	-	-
EYLÜL	-	-	608.460	10,24	-	-	-	-	-	-
EKİM	3.229.510	10,73	6.307.631	10,49	1.430.643	10,65	309.140	10,10	385.960	10,18
KASIM	6.919.176	11,29	15.068.451	10,89	4.023.894	10,85	1.706.981	10,76	262.135	10,93
ARALIK	4.488.104	10,84	4.875.255	10,02	3.282.628	11,05	857.450	10,56	468.110	9,63
2022-2023	24.087.730		30.767.097		10.956.285		4.443.055		1.624.985	
TOPLAM (KG)	71.879.152,00									

Toplam Tescil İşlemine Göre Dağılım Oranı(Soya)		
Borsa Adı	Miktar(Ton)	(%) Oran
Tarsus	24.087.730	33,51
Adana	30.767.097	42,80
Ceyhan	10.956.285	15,24
Osmaniye	4.443.055	6,18
Kozan	1.624.985	2,26
Toplam Üretim(Kg)	71.879.152	

BUĞDAY



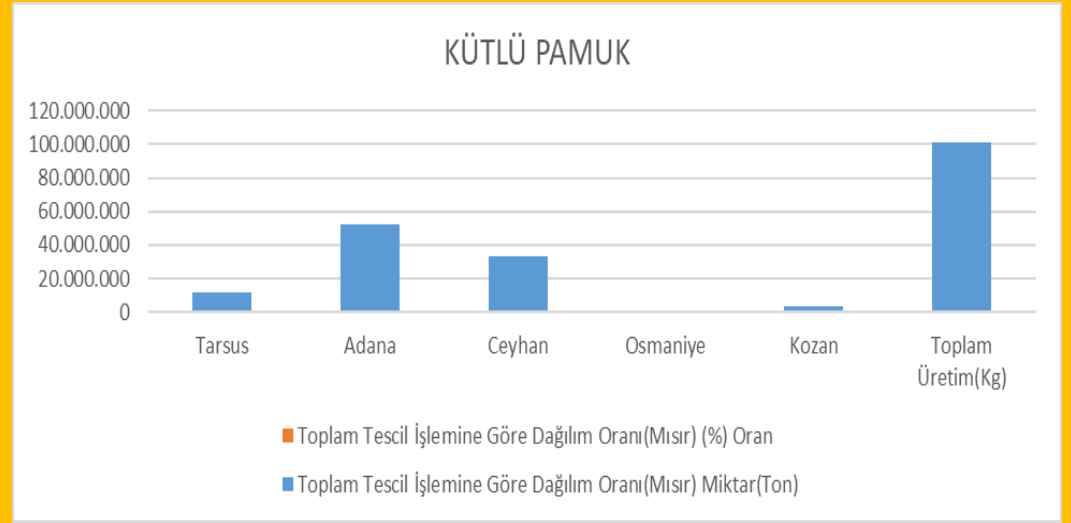
2022 yıl sonu itibariyle 123.317.718 Kg işlem görmüştür. Ürünün fiyatı en az 3,20 TL olarak Tarsus Ticaret Borsasında Haziran ayı ortalaması olarak gerçekleşmiş olup en yüksek fiyat 7,20 TL ile Adana Ticaret Borsasında Kasım ayında performans sergilemiştir.

BUĞDAY

BUĞDAY	TARSUS BORSA		ADANA BORSA		CEYHAN BORSA		OSMANİYE BORSA		KOZAN BORSA	
	MİKTAR(KG)	FİYAT	MİKTAR(KG)	FİYAT	MİKTAR(KG)	FİYAT	MİKTAR(KG)	FİYAT	MİKTAR(KG)	FİYAT
OCAK	2.081.340	3,20	1.761.360	4,39	1.894.010	4,05	896.606	3,58	1.040.050	3,98
ŞUBAT	718.160	5,30	574.250	4,29	765.240	3,87	1.206.720	4,32	570.090	4,03
MART	678.480	6,21	18.000	5,60	152.480	4,66	505.820	3,97	165.050	4,71
NISAN	476.400	5,16	754.230	-	57.210	4,18	436.200	5,16	48.520	4,90
MAYIS	-	-	360.380	5,50	-	-	3.333	4,59	-	-
HAZİRAN	2.652.846	6,66	9.453.826	6,90	4.106.000	6,85	822.340	7,12	1.500.773	6,43
TEMMUZ	5.147.383	6,89	13.888.631	7,02	4.458.676	6,87	2.429.530	6,66	1.219.150	6,74
AĞUSTOS	3.173.435	7,00	7.233.478	7,01	3.494.765	6,90	2.530.820	6,91	987.230	6,76
EYLÜL	384.160	6,40	6.849.729	6,98	2.034.715	6,75	378.070	6,52	934.830	6,82
EKİM	1.402.538	6,84	531.600	7,20	2.153.980	7,01	347.660	7,20	1.590.920	7,12
KASIM	5.569.390	6,72	6.930.000	7,20	1.847.770	6,81	168.070	6,77	1.027.220	6,81
ARALIK	3.323.793	6,63	5.142.760	7,01	4.246.848	6,65	810.693	6,91	1.380.160	6,50
2022-2023	25.607.925		53.498.244		25.211.694		10.535.862		10.463.993	
TOPLAM (KG)	125.317.718,00									

Toplam Tescil İşlemine Göre Dağılım Oranı(Buğday)		
Borsa Adı	Miktar(Ton)	(%) Oran
Tarsus	25.607.925	20,43
Adana	53.498.244	42,69
Ceyhan	25.211.694	20,12
Osmaniye	10.535.862	8,41
Kozan	10.463.993	8,35
Toplam Üretim(Kg)	125.317.718	

KÜTLÜ PAMUK



2022 yıl sonu itibariyle 47.095.319 Kg işlem görmüştür. Ürünün fiyatı en az 10,00 TL olarak Ceyhan Ticaret Borsasında Mayıs ayı ortalaması olarak gerçekleşmiş olup en yüksek fiyatı 17,43 TL ile Kozan Ticaret Borsasında Aralık ayında performans sergilemiştir.

KÜTLÜ PAMUK

KÜTLÜ PAMUK	TARSUS BORSA		ADANA BORSA		CEYHAN BORSA		OSMANİYE BORSA		KOZAN BORSA	
	MİKTAR(KG)	FİYAT	MİKTAR(KG)	FİYAT	MİKTAR(KG)	FİYAT	MİKTAR(KG)	FİYAT	MİKTAR(KG)	FİYAT
OCAK	3.617.020	11,35	2.829.464	11,82	3.886.240	11,79	-	-	259.800	10,85
ŞUBAT	523.400	15,40	-	-	634.390	11,95	-	-	29.800	11,36
MART	430.320	10,34	-	-	152.820	15,36	-	-	-	-
NISAN	-	-	-	-	-	-	-	-	-	-
MAYIS	-	-	-	-	32.700	10,00	-	-	-	-
HAZİRAN	-	-	-	-	-	-	-	-	-	-
TEMMUZ	-	-	-	-	-	-	-	-	-	-
AĞUSTOS	-	-	-	-	-	-	-	-	-	-
EYLÜL	-	-	1.196.590	14,75	192.500	15,50	-	-	-	-
EKİM	1.547.834	15,17	11.365.260	14,98	11.405.092	16,00	-	-	1.864.070	16,57
KASIM	5.745.047	13,21	18.626.663	12,51	4.360.743	15,40	-	-	735.140	15,73
ARALIK	15.500	12,00	17.964.160	13,95	12.672.695	15,15	-	-	819.620	17,43
2022-2023	11.879.121		51.982.137		33.337.180		0		3.708.430	
TOPLAM (KG)	100.906.868,00									

Toplam Tescil İşlemine Göre Dağılım Oranı (Kütlü Pamuk)		
Borsa Adı	Miktar (Ton)	(%) Oran
Tarsus	11.879.121	11,77
Adana	51.982.137	51,51
Ceyhan	33.337.180	33,04
Osmaniye	0	0,00
Kozan	3.708.430	3,68
Toplam Üretim(Kg)	100.906.868	